1. Σύνδεσμος Οικονομικής Ενίσχυσης:

https://gogetfunding.com/art-teachers-union/

2. Βήμα 1

Πατάμε το πορτοκαλί κουμπί

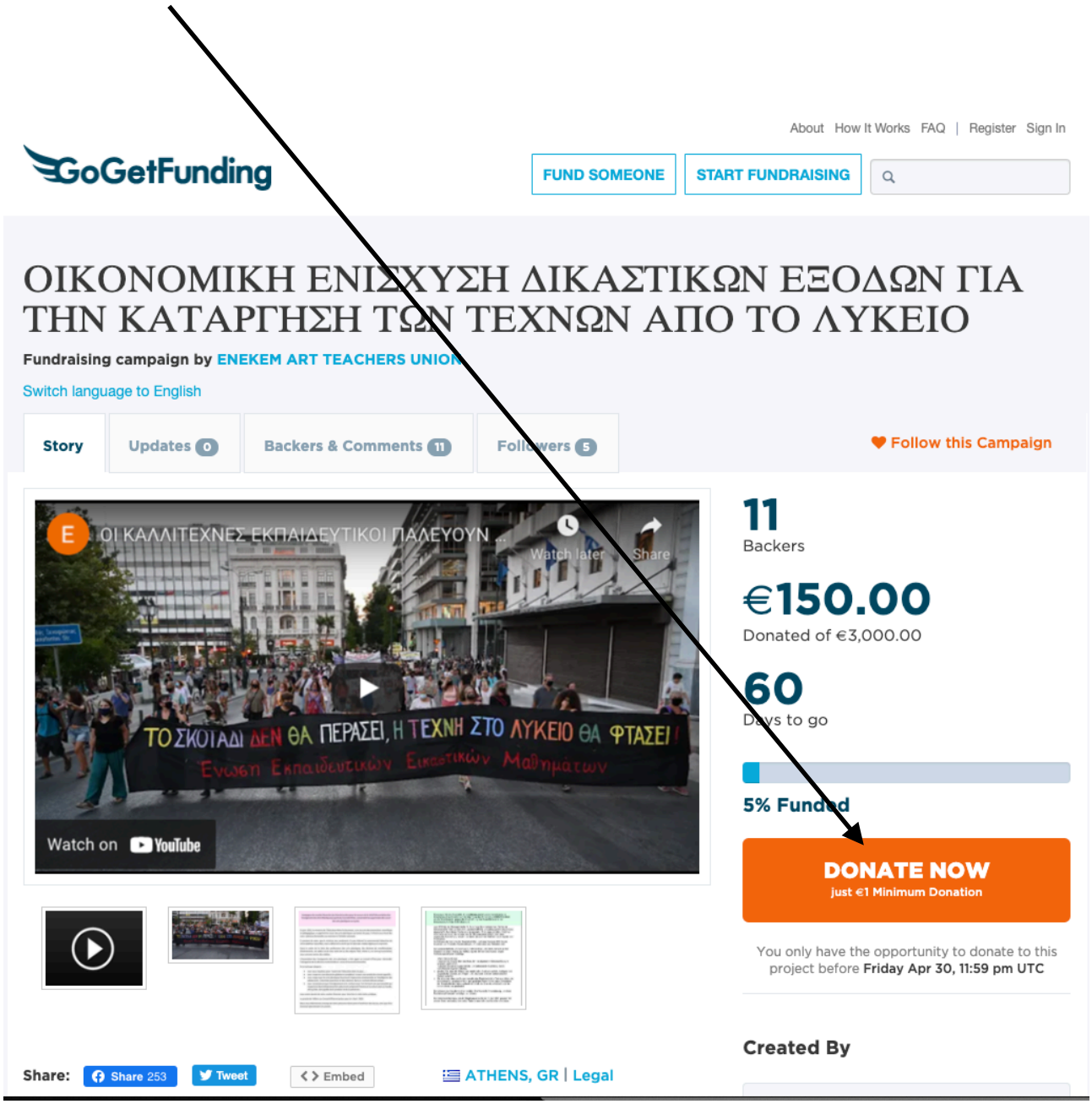

3. Βήμα 2

Συμπληρώνουμε **ΟΛΑ τα απαραίτητα πεδία**

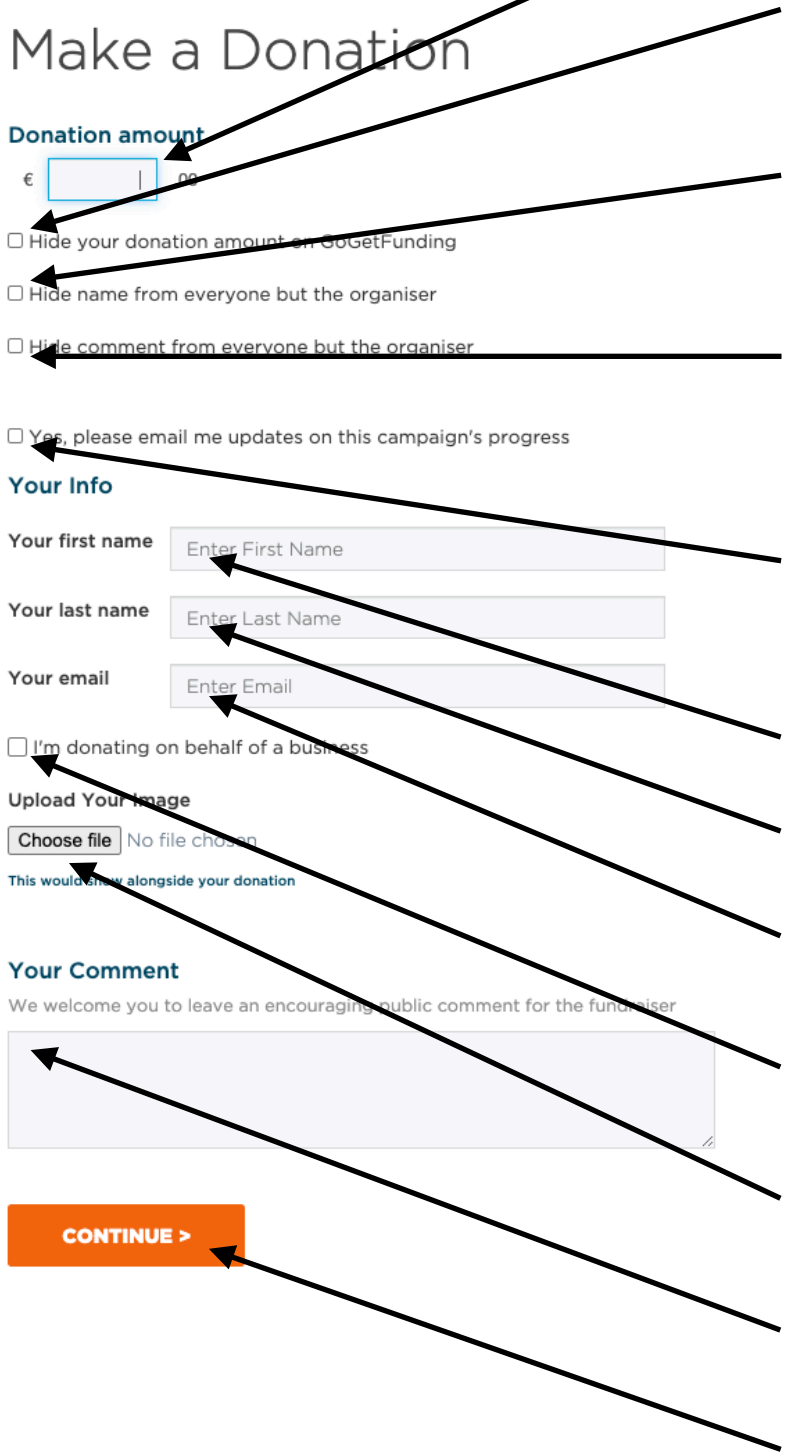

ΑΠΑΡΑΙΤΗΤΟ! Εισάγουμε το ποσό

ΠΡΟΑΙΡΕΤΙΚΟ! Τσεκάρουμε το κουτάκι εάν θέλουμε να αποκρύψουμε το ποσό που δωρίζουμε από τους επισκέπτες της πλατφόρμας χρηματοδότησης

ΠΡΟΑΙΡΕΤΙΚΟ! Τσεκάρουμε το κουτάκι εάν θέλουμε να αποκρύψουμε το όνομα μας από τους επισκέπτες της πλατφόρμας χρηματοδότησης (εκτός του οργανωτή -

ΠΡΟΑΙΡΕΤΙΚΟ! Τσεκάρουμε το κουτάκι εάν θέλουμε να αποκρύψουμε τα σχόλια μας -εάν δημιουργήσουμε- από τους επισκέπτες της πλατφόρμας χρηματοδότησης (εκτός του οργάνωση - ΕΝΕΚΕΜ)

ΠΡΟΑΙΡΕΤΙΚΟ! Τσεκάρουμε το κουτάκι εάν θέλουμε να δημιουργήσουμε προσωπικό λογαριασμό στην πλατφόρμα ώστε να λαμβάνουμε ενημερώσεις. Θα ζητηθεί η δημιουργία κωδικού εάν το τσεκάρουμε

ΑΠΑΡΑΙΤΗΤΟ! Εισάγουμε το ΟΝΟΜΑ μας

ΑΠΑΡΑΙΤΗΤΟ! Εισάγουμε το ΕΠΙΘΕΤΟ μας

ΑΠΑΡΑΙΤΗΤΟ! Εισάγουμε το email μας

ΠΡΟΑΙΡΕΤΙΚΟ! Τσεκάρουμε το κουτάκι εάν η δωρεά γίνεται από κάποιον οργανισμού ή εταιρία

ΠΡΟΑΙΡΕΤΙΚΟ! Πατάμε το κουμπί εάν θέλουμε να επισυνάψουμε κάποια εικόνα

ΠΡΟΑΙΡΕΤΙΚΟ! Γράφουμε το σχόλιο μας εάν θέλουμε να αφήσουμε κάποιο σχόλιο

ΑΠΑΡΑΙΤΗΤΟ! Πατάμε το πορτοκαλί κουμπί για να συνεχίσουμε με την πληρωμή

3. Βήμα 3

Επιβεβαιώνουμε τα στοιχεία μας και επιλέγουμε τρόπο πληρωμής

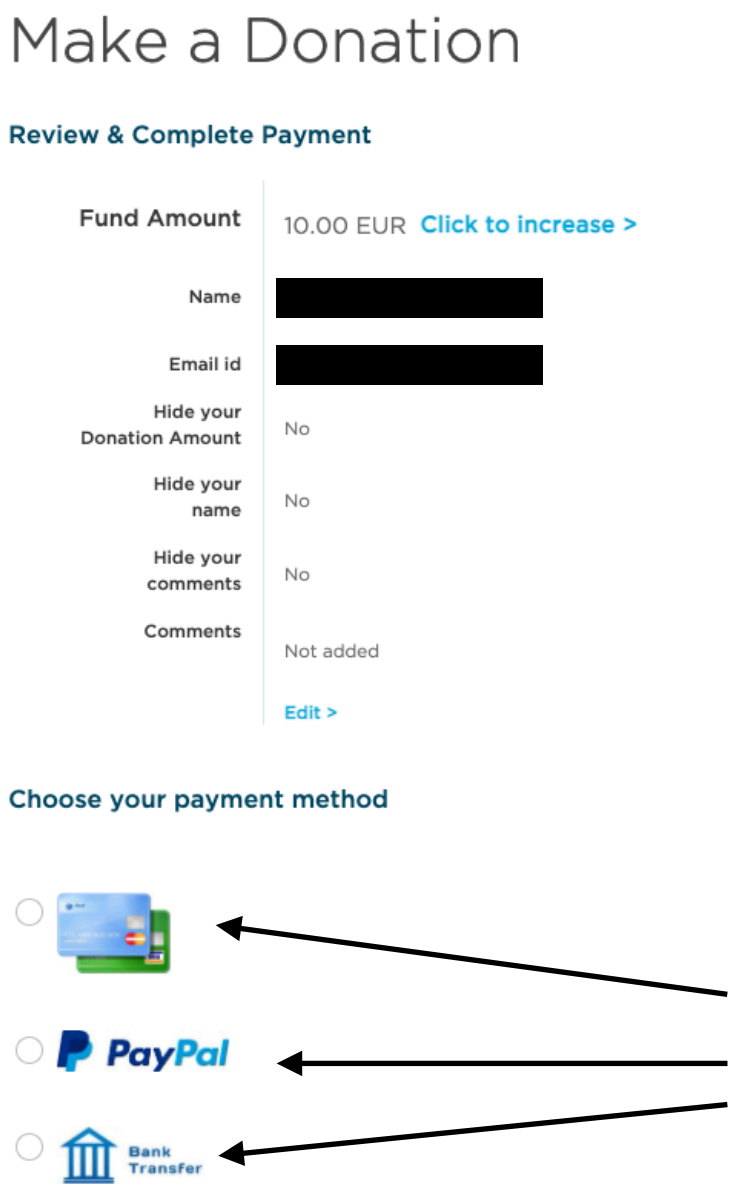

ΑΠΑΡΑΙΤΗΤΟ! Επιλέγουμε έναν από τους 3 τρόπους πληρωμής

1. Εισαγωγή στοιχείων κάρτας (χρεωστική/ πιστωτική)
2. Paypal
3. Μεταφορά χρημάτων μέσω τραπεζικού λογαριασμού

4. Διευκρινίσεις για τον κάθε τρόπο πληρωμής

4.1 Πληρωμή με κάρτα

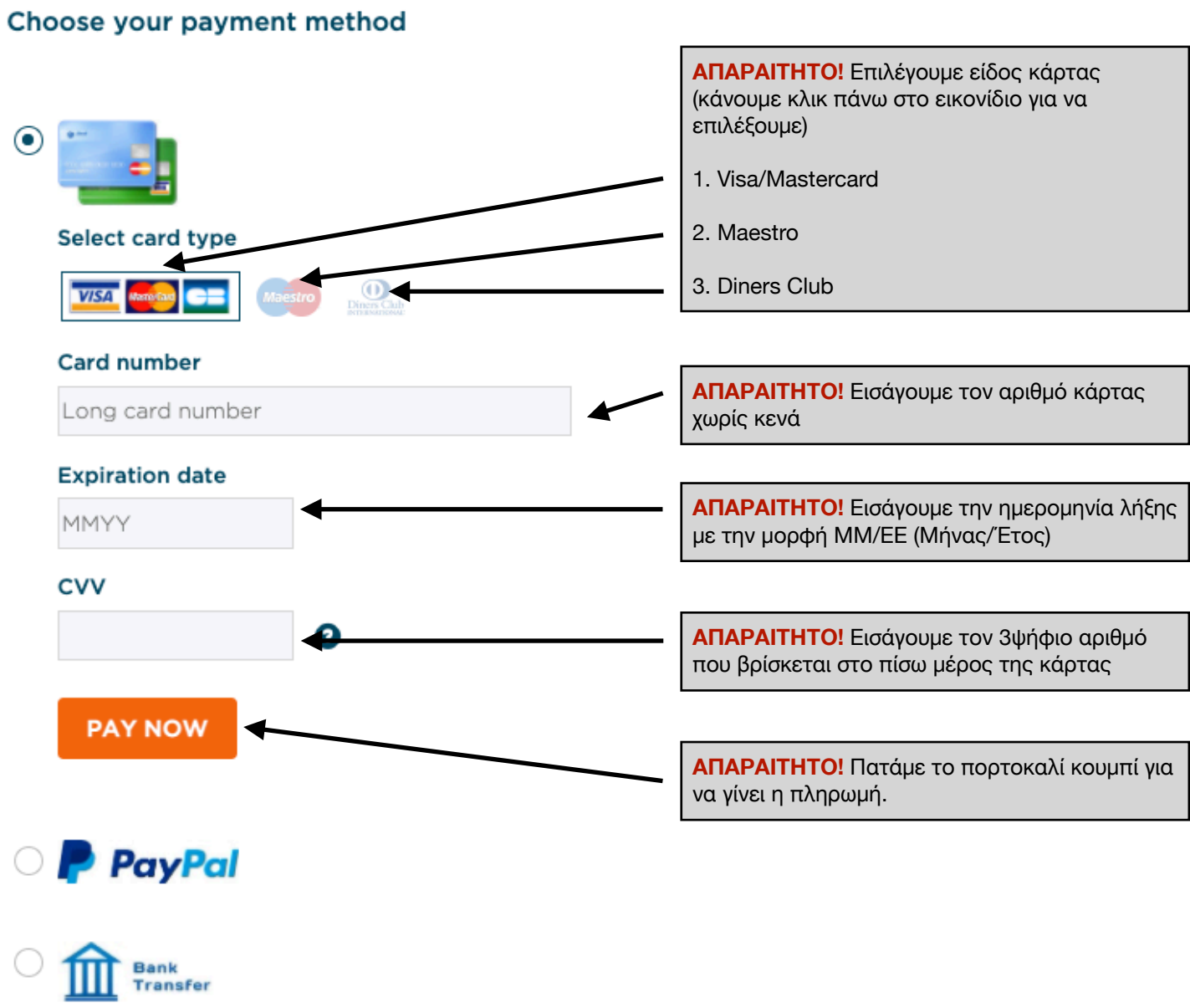

4.2 Πληρωμή με PayPal

ΑΠΑΡΑΙΤΗΤΟ! Πατάμε το κίτρινο κουμπί ώστε να οδηγηθούμε στην ιστοσελίδα της PayPal, στην συνέχεια να συνδεθούμε και να εκτελέσουμε την πληρωμή

4.3 Πληρωμή μέσω τραπεζικού λογαριασμού

Βήμα 1

ΑΠΑΡΑΙΤΗΤΟ! Πατάμε το πορτοκαλί κουμπί ώστε να πάμε στο επόμενο βήμα

Βήμα 2

Αντιγράφουμε **(Σημαντικό: η αντιγραφή να γίνει με ΑΝΤΙΓΡΑΦΗ/ΕΠΙΚΟΛΛΗΣΗ - COPY/ PASTE ώστε να μην γίνει λάθος)** τα στοιχεία του παρακάτω λογαριασμού στον λογαριασμό της τραπέζης μας ώστε να κάνουμε την μεταφορά. Το **Wire reference id** είναι κάθε φορά διαφορετικό.

1. **Μεταφορά ΕΚΤΟΣ Ελλάδος**

2. **Wire reference id: XXXXXXXXXX**
ΑΠΑΡΑΙΤΗΤΟ! Μοναδικό 10ψήφιο νούμερο που εισάγουμε στο πεδίο "Αιτιολογία προς δικαιούχο". Εαν δεν συμπληρωθεί σωστά τα χρήματα δεν θα παραληφθούν.
Το αντιγράφουμε την ίδια ώρα που κάνουμε την συναλλαγή!

3. **Bank account owner name : MANGOPAY SA**
ΑΠΑΡΑΙΤΗΤΟ! Όνομα δικαιούχου

4. **IBAN : FR7618829754160284210614460**
ΑΠΑΡΑΙΤΗΤΟ! Το IBAN του λογαριασμού που θα αποστείλουμε τα χρήματα

5. BIC : CMBRFR2BCME
ΑΠΑΡΑΙΤΗΤΟ! Ο κωδικός BIC της τράπεζας του εξωτερικού

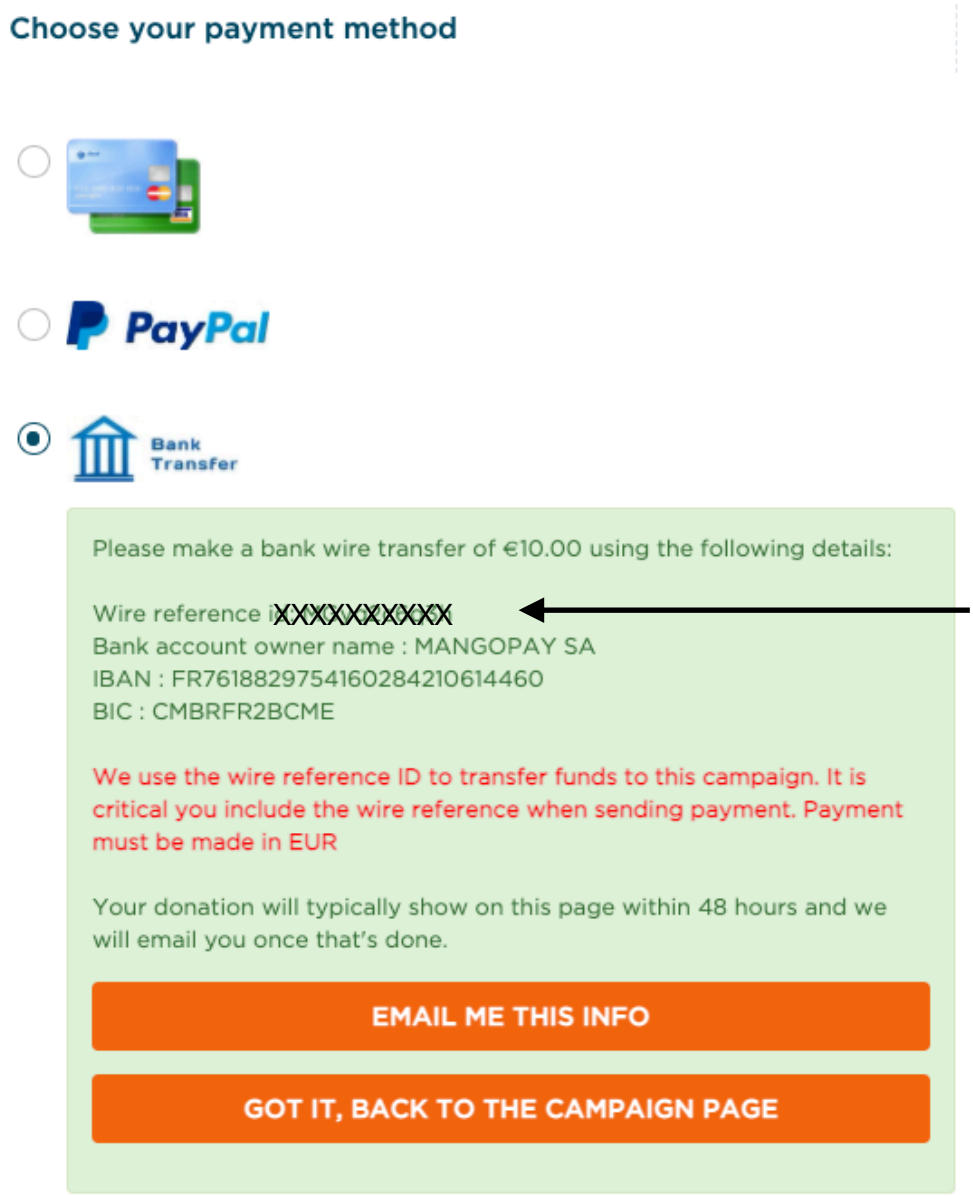

ΑΠΑΡΑΙΤΗΤΟ! Μοναδικό 10ψήφιο νούμερο που εισάγουμε στο πεδίο "Αιτιολογία προς δικαιούχο". Εάν δεν συμπληρωθεί σωστά τα χρήματα δεν θα παραληφθούν. Το Wire reference id είναι διαφορετικό για κάθε συναλλαγή
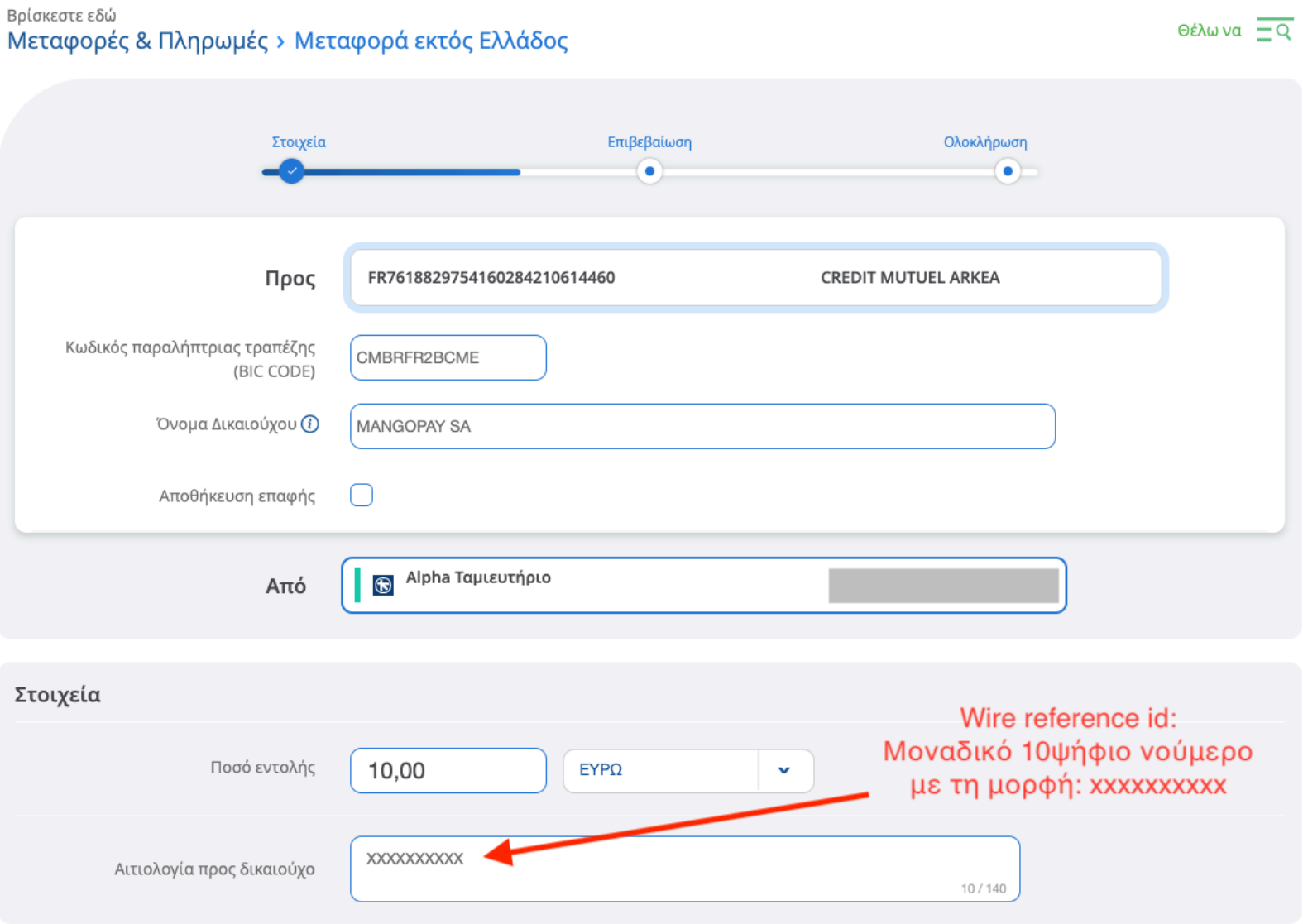
Ενδεικτικά μπορείτε να δείτε τα πεδία συμπληρωμένα στο περιβάλλον της ALPHA BANK. Ανάλογα πρέπει να εισαχθούν τα στοιχεία σε κάθε άλλη τράπεζα.